



ТЕРРИТОРИАЛЬНЫЙ ОРГАН  
ФЕДЕРАЛЬНОЙ СЛУЖБЫ  
ГОСУДАРСТВЕННОЙ СТАТИСТИКИ  
ПО РЕСПУБЛИКЕ МОРДОВИЯ

# ТРАНСПОРТИРОВКА И ХРАНЕНИЕ В РЕСПУБЛИКЕ МОРДОВИЯ

январь-апрель 2024 года

30.05.2024

# СОДЕРЖАНИЕ

Методологические положения по статистике транспорта	3
Перевозки пассажиров	4
Пассажирооборот	5
Перевозки грузов (без субъектов малого предпринимательства)	6
Грузооборот транспорта (без субъектов малого предпринимательства)	7
Перевозки грузов на коммерческой основе (без субъектов малого предпринимательства)	8
Грузооборот транспорта на коммерческой основе (без субъектов малого предпринимательства)	9
Отгружено товаров собственного производства, выполнено работ и услуг собственными силами по «чистым» видам экономической деятельности по крупным и средним организациям	10
Автомобильные дороги общего пользования на конец года	11
Автомобильные дороги общего пользования на конец 2022 года	12
Доля автомобильных дорог общего пользования местного значения, не отвечающих нормативным требованиям по регионам Приволжского Федерального округа на конец 2022 года	13

# МЕТОДОЛОГИЧЕСКИЕ ПОЛОЖЕНИЯ ПО СТАТИСТИКЕ ТРАНСПОРТА

**МОРДОВИЯСТАТ**

## Перевезено пассажигов

число пассажиров, перевезенных за определенный период времени. Данные по перевозке пассажиров приведены с учетом пассажиров, пользующихся правом бесплатного и льготного проезда.

## Пассажирооборот

объем работы транспорта по перевозкам пассажиров. Единицей измерения является пассажиро-километр. Определяется суммированием произведений числа пассажиров по каждой позиции перевозки на расстояние перевозки.

## Перевезено грузов

количество грузов в тоннах, перевезенных транспортом. На автомобильном транспорте учет перевезенных грузов осуществляется по моменту прибытия.

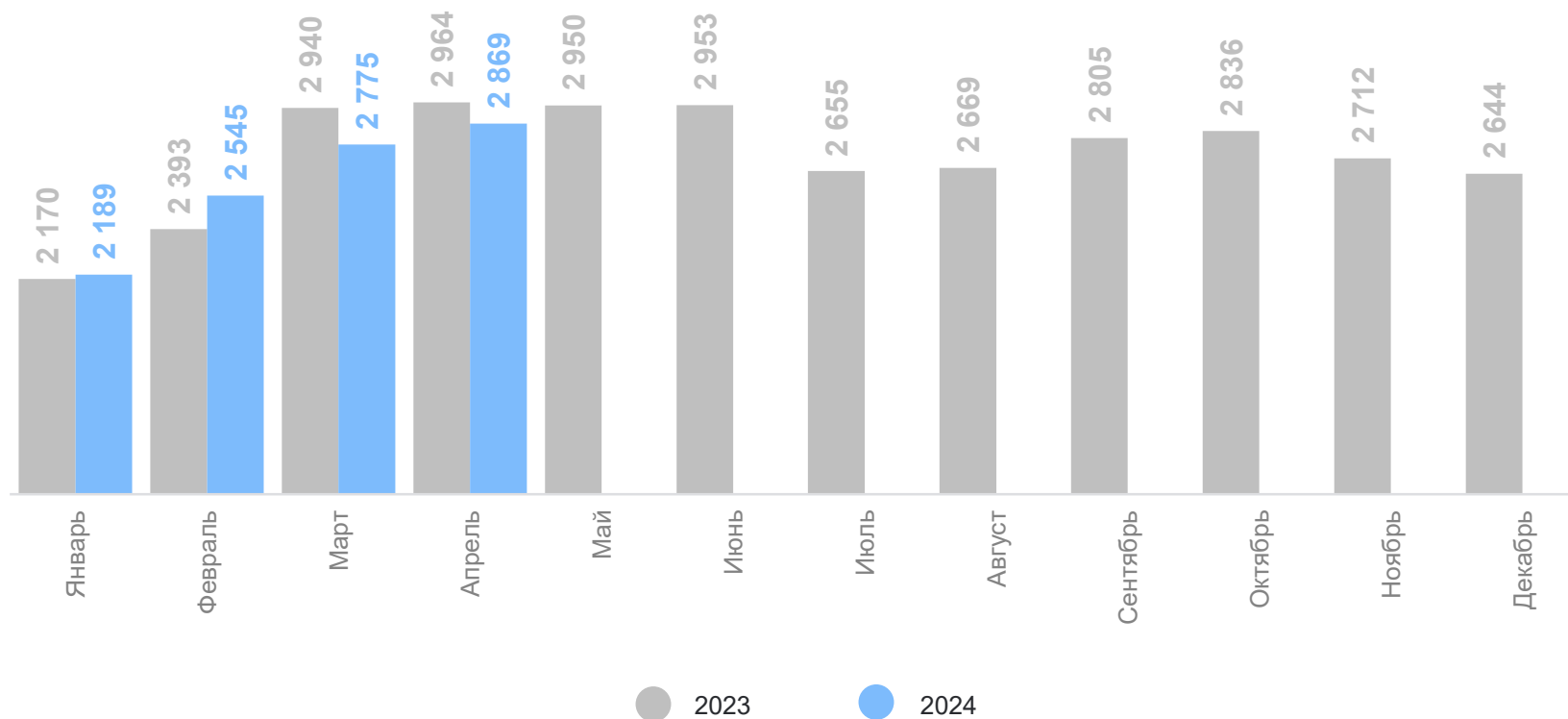
## Грузооборот транспорта

объем работы транспорта по перевозкам грузов. Единицей измерения является тонно-километр. Исчисляется суммированием произведений массы перевезенных грузов в тоннах на расстояние перевозки в километрах.

# ПЕРЕВОЗКИ ПАССАЖИРОВ

МОРДОВИЯСТАТ

ТЫС. ЧЕЛ.



апрель 2024 года

**2 868,7**

тыс. чел.

**96,8%**

к апрелю 2023 года

январь – апрель  
2024 года

**10 377,6**

тыс. чел.

**99,1%**

к январю-апрелю  
2023 года

апрель 2024 года

## 28,8

млн пасс.-км

## 97,4%

к апрелю 2023 года

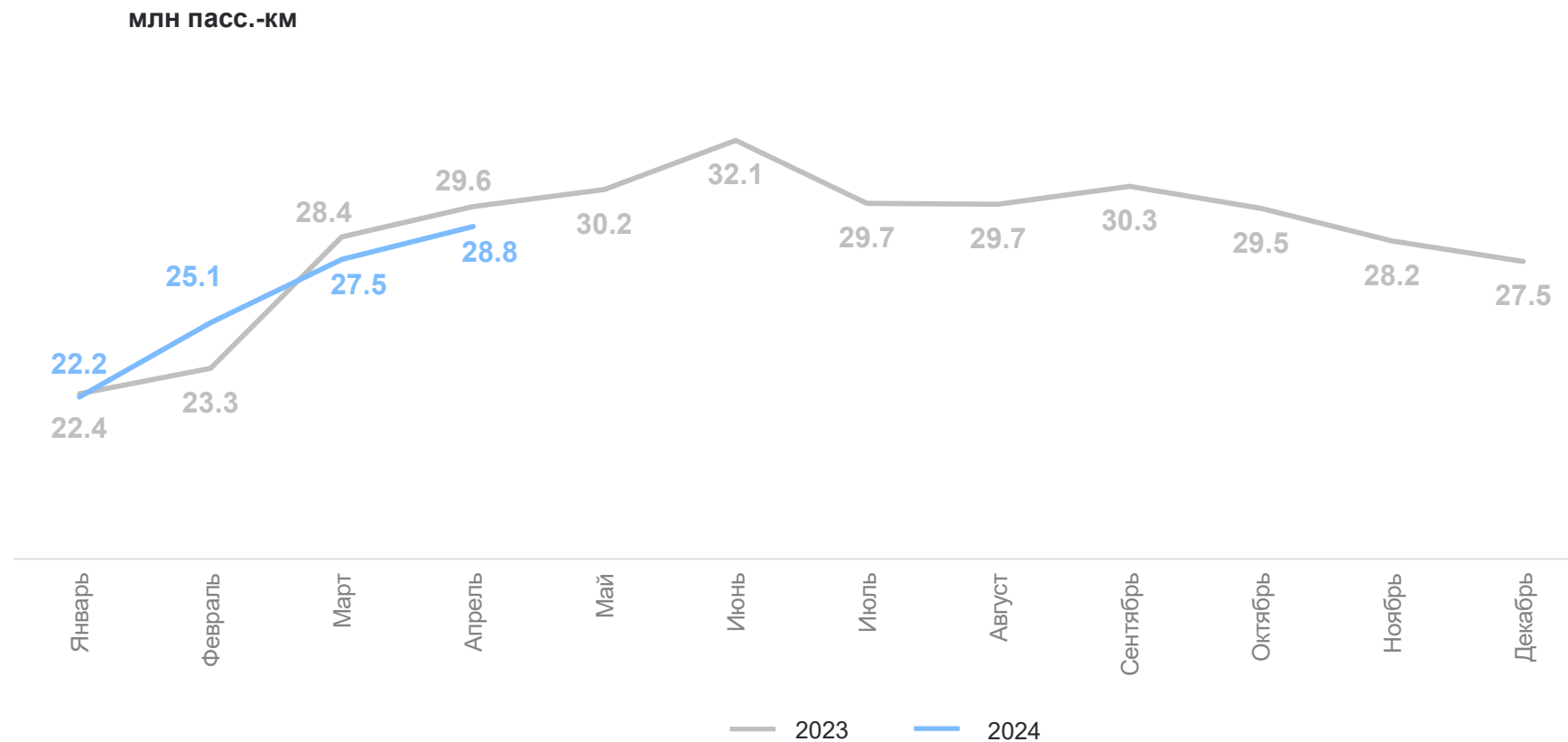
январь – апрель  
2024 года

## 103,7

млн пасс.-км

## 100,0%

к январю-апрелю  
2023 года



# ПЕРЕВОЗКИ ГРУЗОВ

без субъектов малого предпринимательства

МОРДОВИЯСТАТ

апрель 2024 года

**743,3**

ТЫС. ТОНН

**82,6%**

к апрелю 2023 года

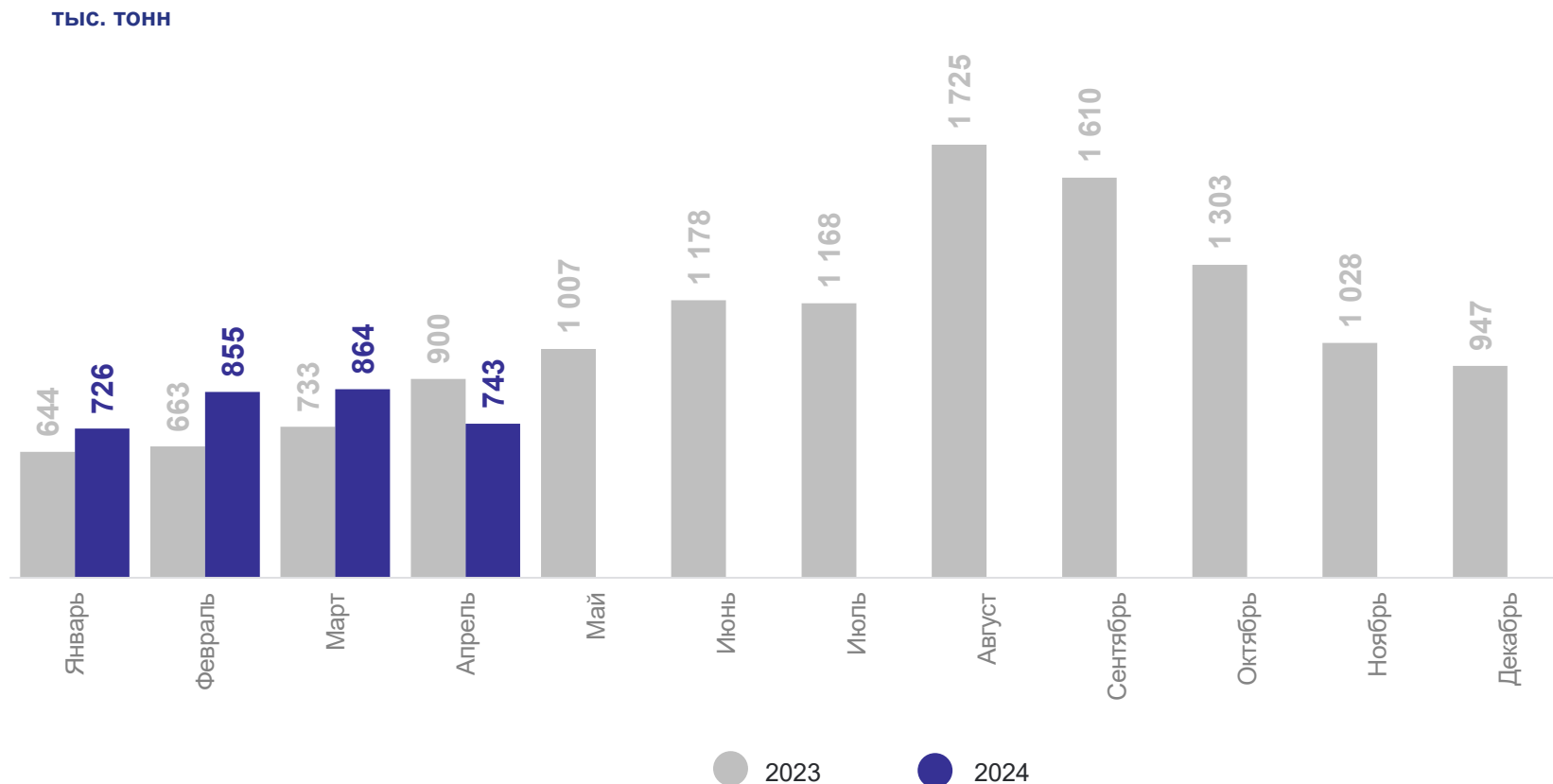
январь – апрель  
2024 года

**3 188,2**

ТЫС. ТОНН

**108,5%**

к январю-апрелю  
2023 года



# ГРУЗОБОРОТ ТРАНСПОРТА

без субъектов малого предпринимательства

МОРДОВИЯСТАТ

апрель 2024 года

**187,3**

млн тонно-км

**107,1%**

к апрелю 2023 года

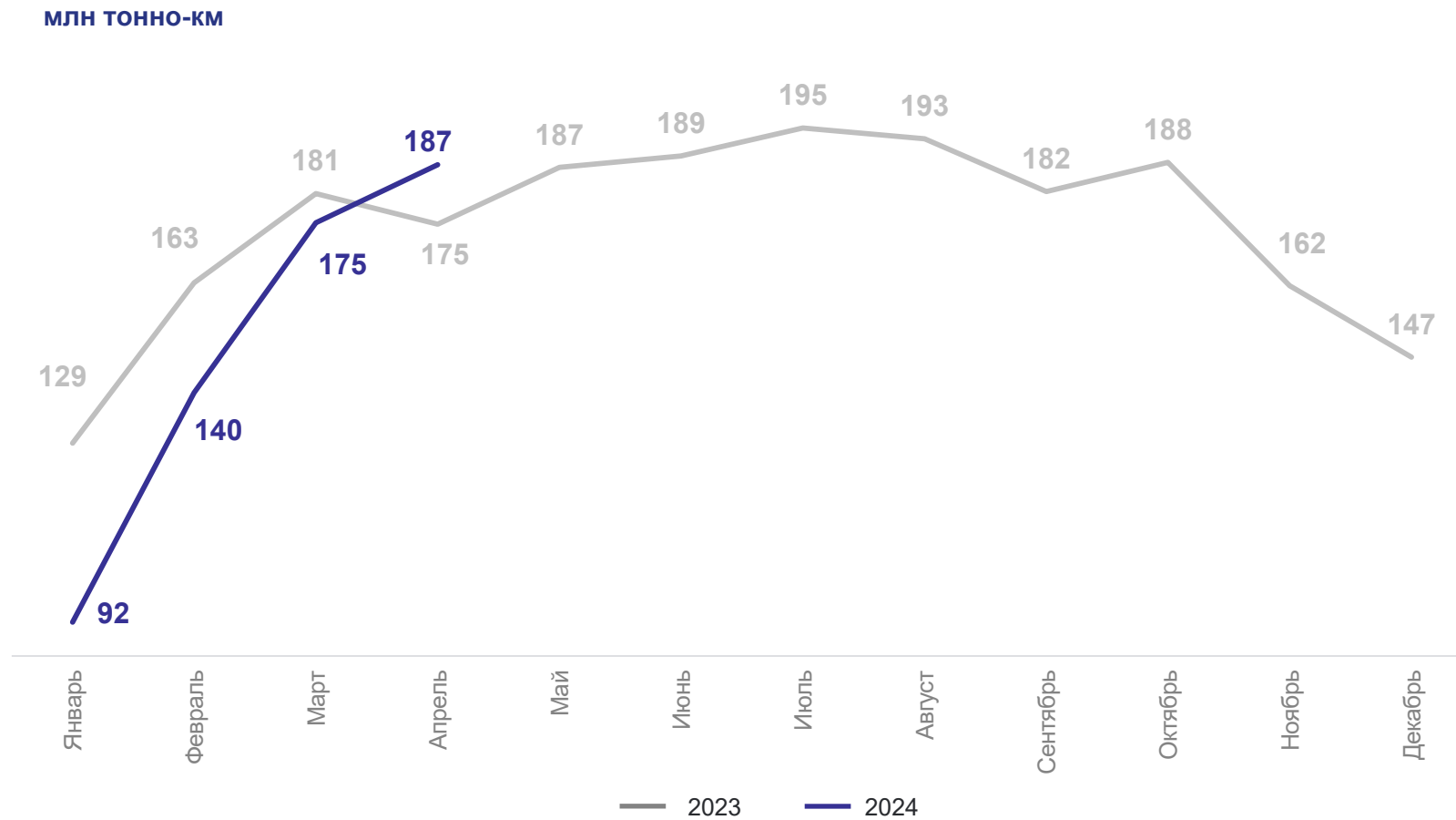
январь – апрель  
2024 года

**594,3**

млн тонно-км

**91,7%**

к январю-апрелю  
2023 года



# ПЕРЕВОЗКИ ГРУЗОВ НА КОММЕРЧЕСКОЙ ОСНОВЕ

без субъектов малого предпринимательства

МОРДОВИЯСТАТ

апрель 2024 года

**330,1**

ТЫС. ТОНН

**95,7%**

к апрелю 2023 года

январь – апрель  
2024 года

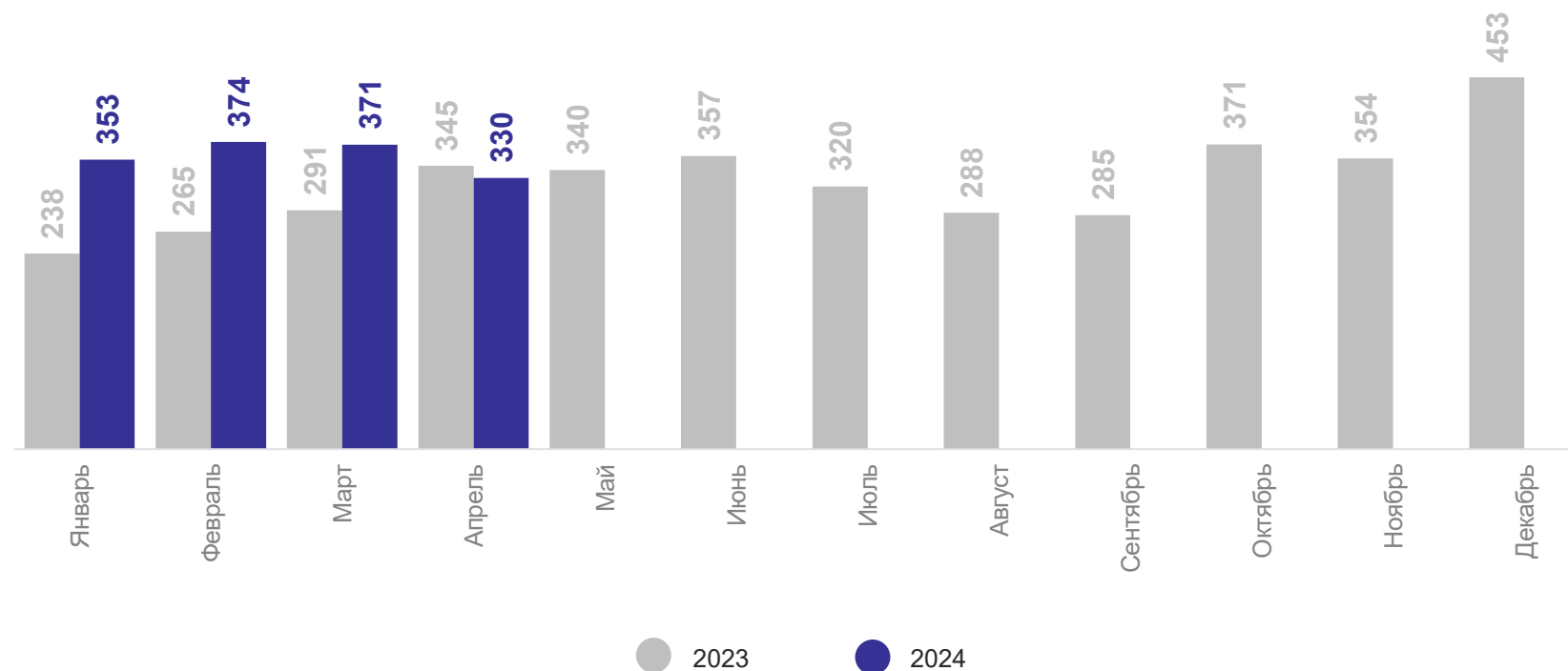
**1 427,6**

ТЫС. ТОНН

**125,4%**

к январю-апрелю  
2023 года

ТЫС. ТОНН





# ГРУЗОБОРОТ ТРАНСПОРТА НА КОММЕРЧЕСКОЙ ОСНОВЕ

без субъектов малого предпринимательства

апрель 2024 года

**161,5**

млн тонно-км

**109,4%**

к апрелю 2023 года

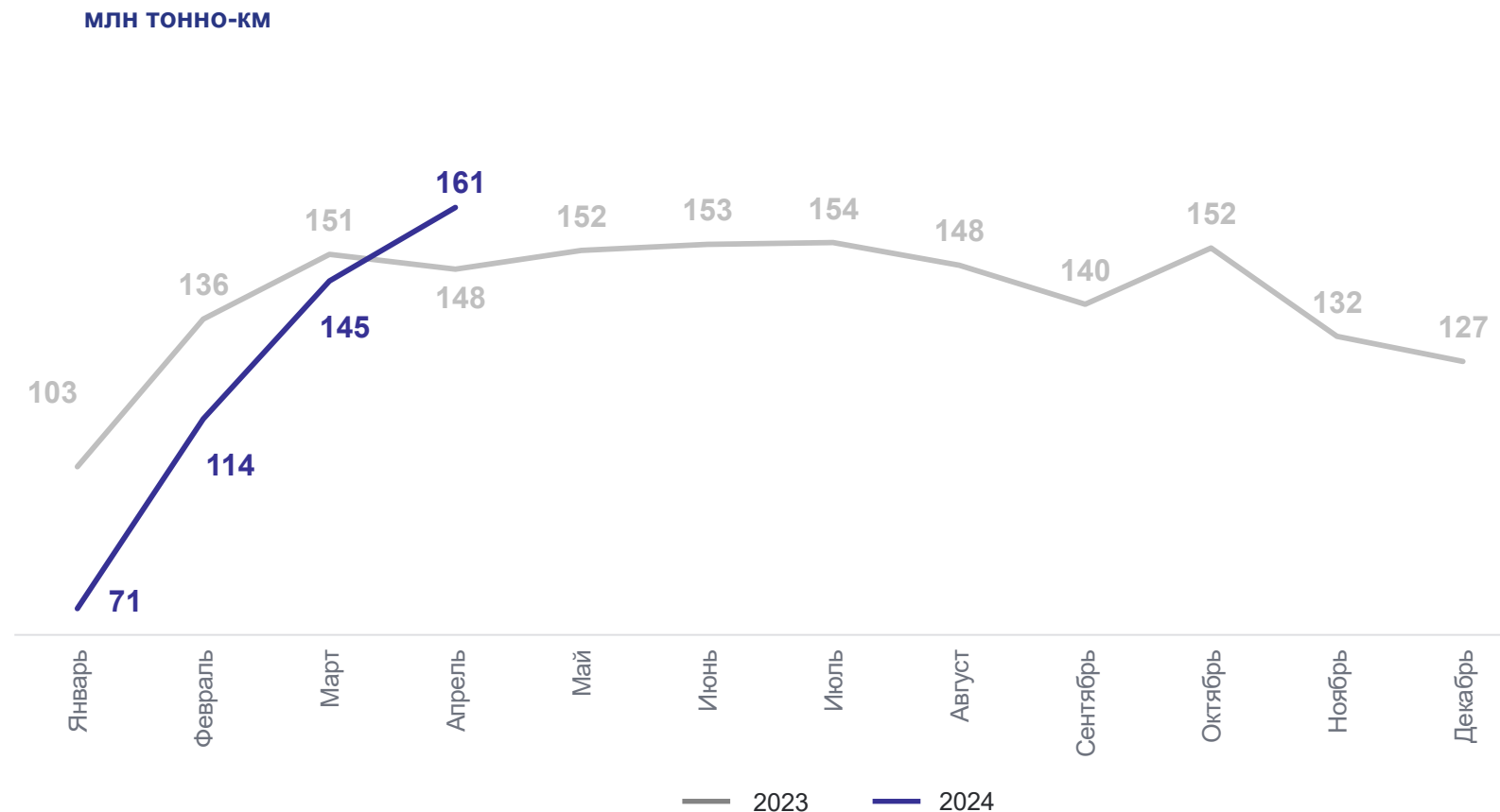
январь – апрель  
2024 года

**491,1**

млн тонно-км

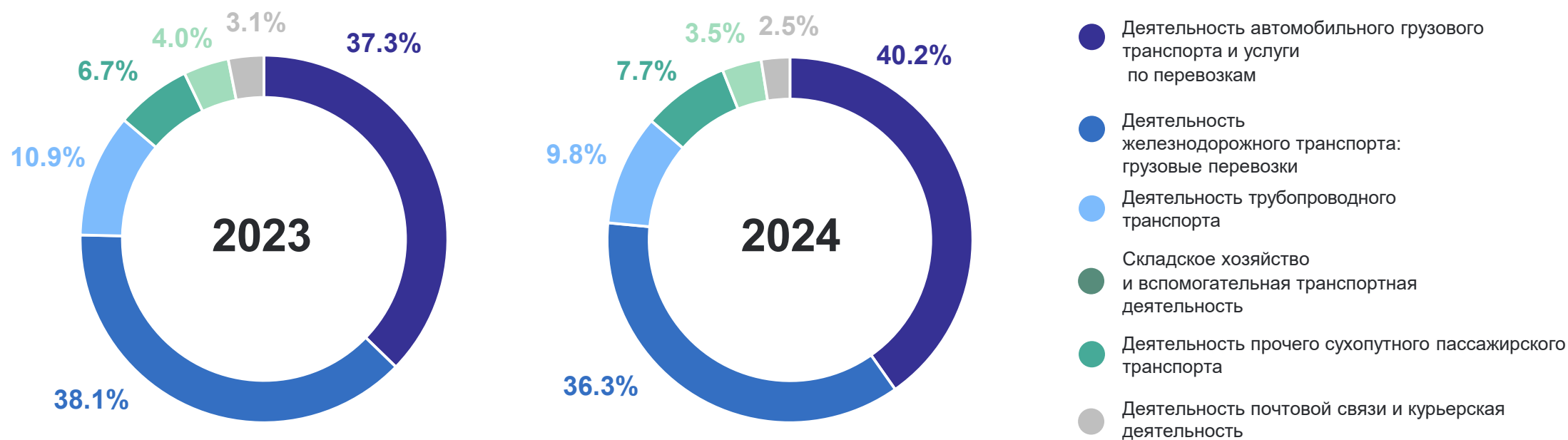
**91,3%**

к январю-апрелю  
2023 года



# ОТГРУЖЕНО ТОВАРОВ СОБСТВЕННОГО ПРОИЗВОДСТВА, ВЫПОЛНЕНО РАБОТ И УСЛУГ СОБСТВЕННЫМИ СИЛАМИ ПО «ЧИСТЫМ» ВИДАМ ЭКОНОМИЧЕСКОЙ ДЕЯТЕЛЬНОСТИ ПО КРУПНЫМ И СРЕДНИМ ОРГАНИЗАЦИЯМ

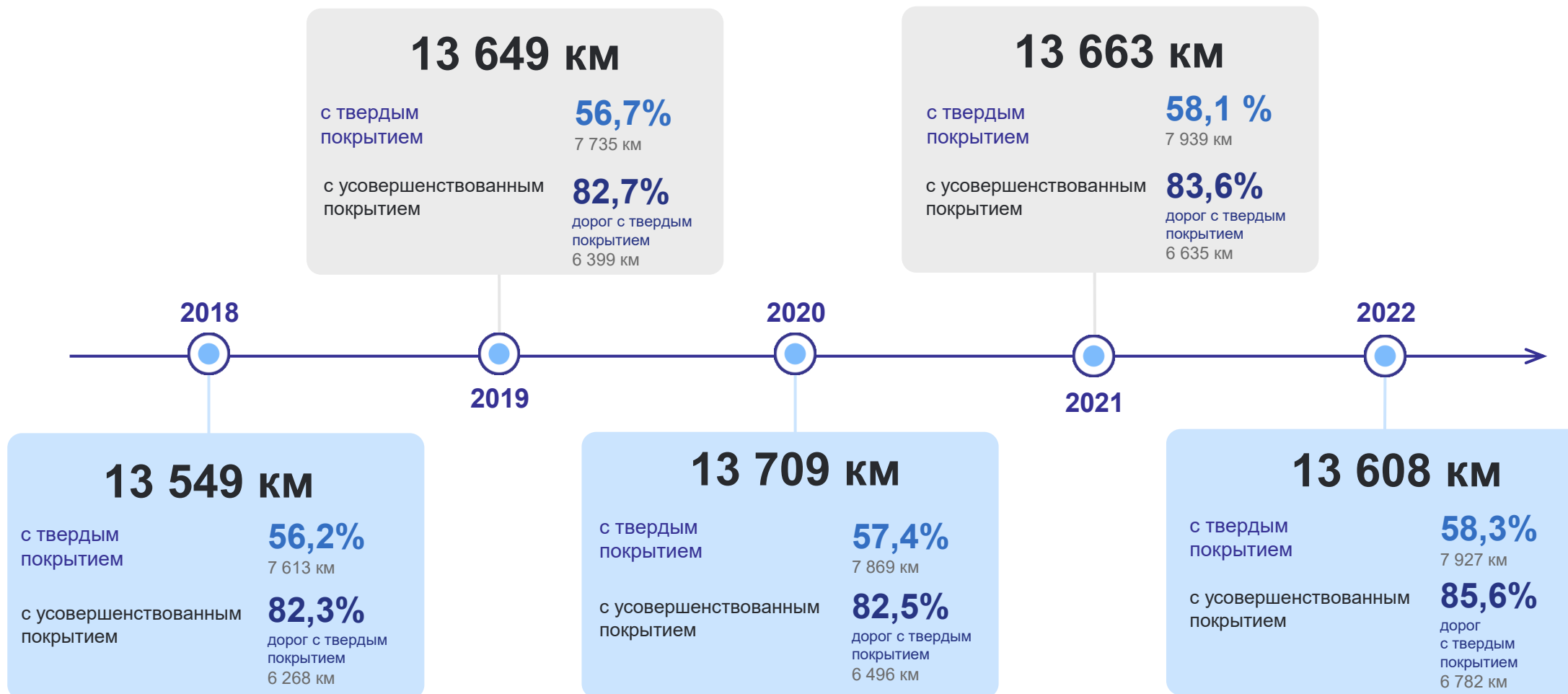
без организаций с численностью работников менее 15 человек за январь-апрель 2024 года



# АВТОМОБИЛЬНЫЕ ДОРОГИ ОБЩЕГО ПОЛЬЗОВАНИЯ

на конец года

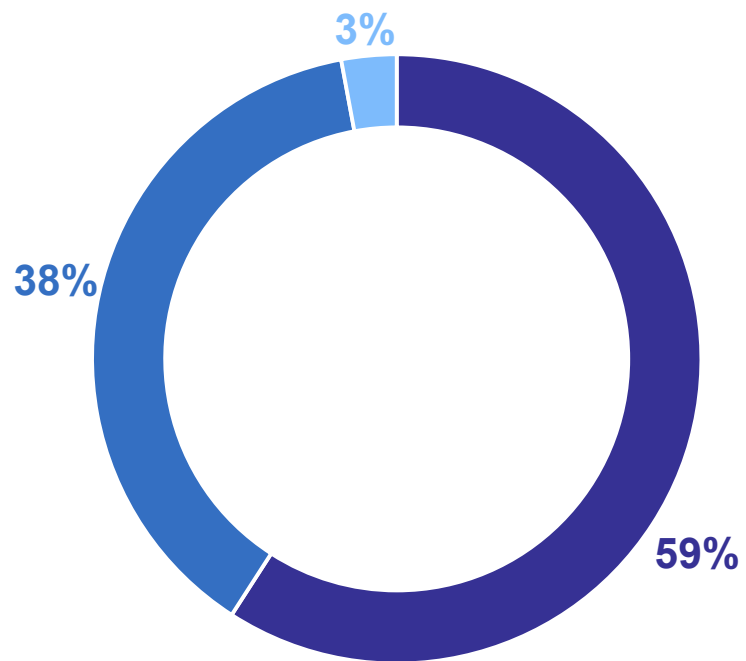
МОРДОВИЯСТАТ



# АВТОМОБИЛЬНЫЕ ДОРОГИ ОБЩЕГО ПОЛЬЗОВАНИЯ

на конец 2022 года, км

МОРДОВИЯСТАТ

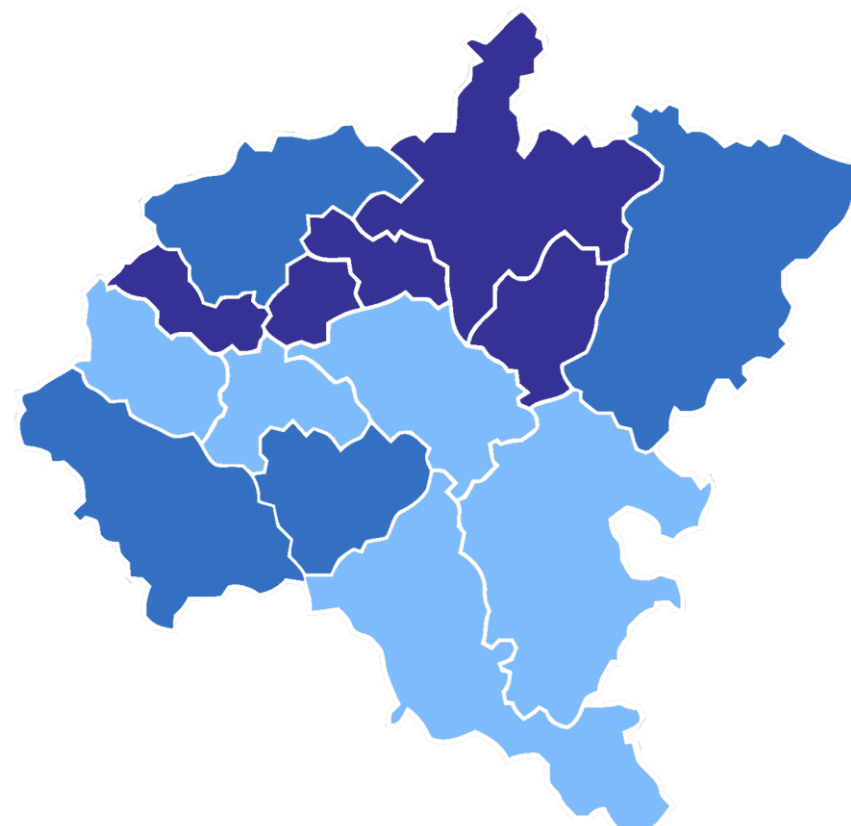


- Местного значения
- Регионального или межмуниципального значения
- Федерального значения

	Местного значения	Регионального или межмуниципального значения	Федерального значения
общая протяженность	8 044	5 165	398
с твердым покрытием	3 248	4 280	398
с усовершенствованным покрытием	2 140	4 244	398
не отвечают нормативным требованиям	62,9%	69,2%	-

# ДОЛЯ АВТОМОБИЛЬНЫХ ДОРОГ ОБЩЕГО ПОЛЬЗОВАНИЯ МЕСТНОГО ЗНАЧЕНИЯ, НЕ ОТВЕЧАЮЩИХ НОРМАТИВНЫМ ТРЕБОВАНИЯМ ПО РЕГИОНАМ ПРИВОЛЖСКОГО ФЕДЕРАЛЬНОГО ОКРУГА

на конец 2022 года, %



● до 38    ● от 39 до 60    ● от 61